



**GOBIERNO
DE MEXICALI**

INDICADORES DE GESTIÓN FINANCIERA

**PROGRAMA DE INVERSIÓN PÚBLICA
TERCER TRIMESTRE 2020**

**YO
MXL.**

*Somos corazón
y voluntad*

RESUMEN GENERAL DE INVERSIÓN PÚBLICA POR FUENTE DE FINANCIAMIENTO 2020

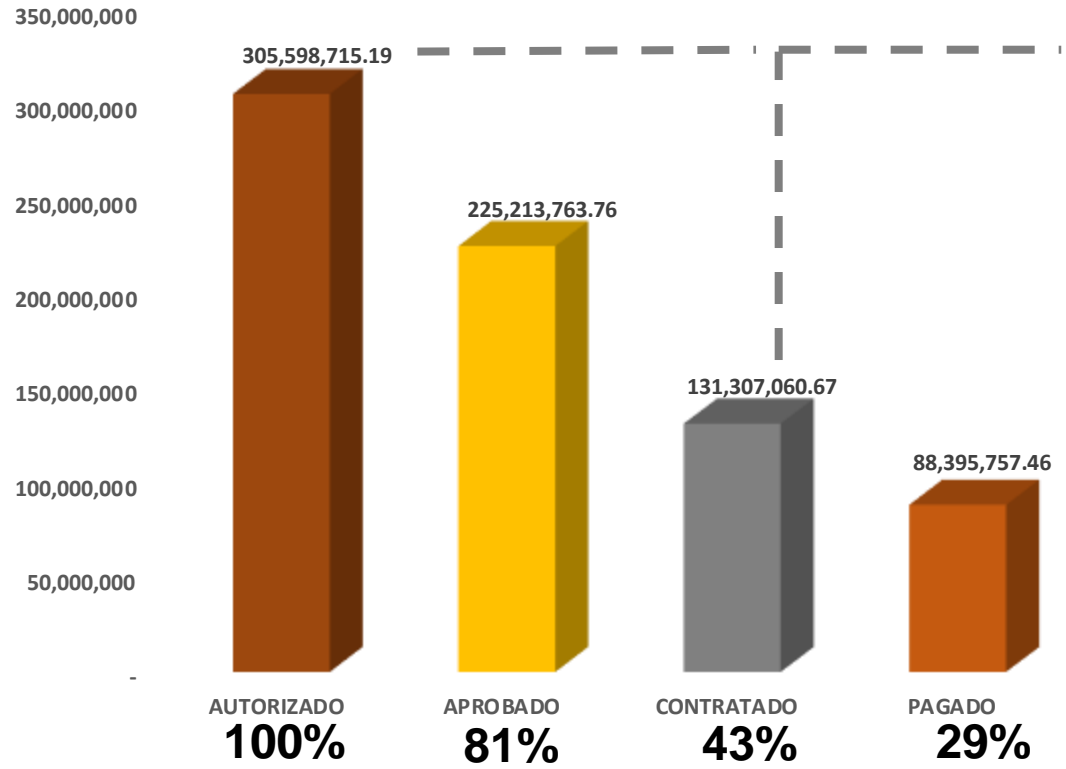
RECURSOS	RECURSOS 2020	REFRENDO	TOTAL	%
FEDERALES (FAISM, FORTAMUN Y FONDO MINERO)	175,606,883.00	56,270,638.40	231,877,521.40	62%
RECURSOS PROPIOS	129,991,832.19	13,053,880.66	143,045,712.85	38%
TOTAL INVERSIÓN EN OBRA PÚBLICA	305,598,715.19	69,324,519.06	374,923,234.25	100%

INDICADOR FUENTE DE FINANCIAMIENTO	82%	18%
------------------------------------	-----	-----

RECURSOS 2020

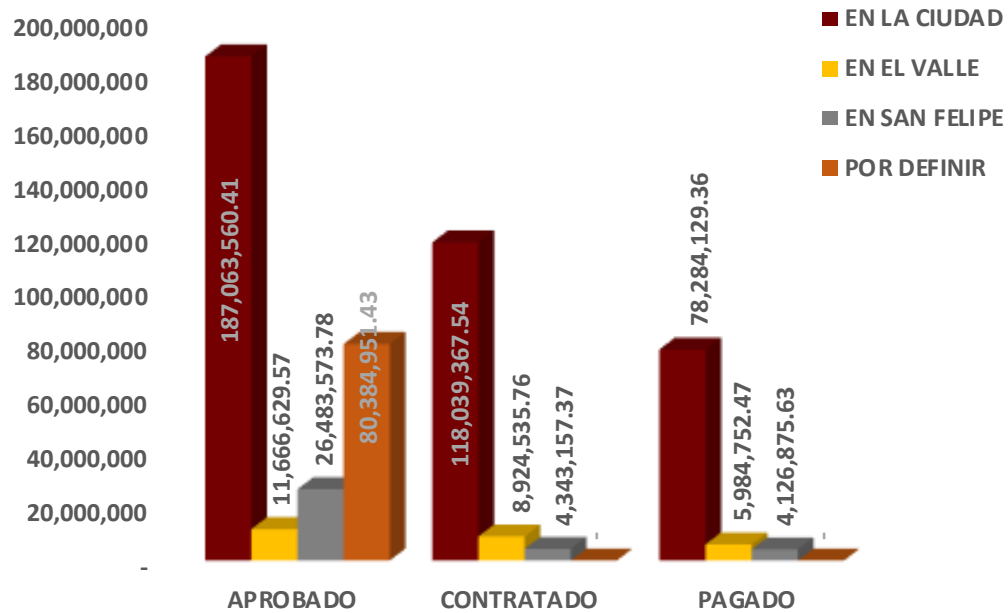
FONDO	NO. DE OBRAS	AUTORIZADO	APROBADO	CONTRATADO	PAGADO
FONDO DE APORTACIONES PARA LA INFRAESTRUCTURA SOCIAL MUNICIPAL (FAISM)	26	110,824,434.00	87,449,590.69	35,479,565.84	16,456,291.25
FONDO DE APORTACIONES PARA EL FORTALECIMIENTO MUNICIPAL (FORTAMUN) 1A - 4A	2	39,532,449.00	28,643,838.11	14,618,156.72	8,122,152.33
FONDO DE APORTACIONES PARA EL FORTALECIMIENTO MUNICIPAL (FORTAMUN) 2A - 4A - 5A - (OBRAS EN UNIDADES DEPORTIVAS, PARQUES Y JARDINES)		19,500,000.00	-	-	-
FONDO DE APORTACIONES PARA EL FORTALECIMIENTO MUNICIPAL (FORTAMUN) 3A (OBRAS DE REHABILITACION DEL CENTRO HISTORICO)		2,250,000.00	-	-	-
FONDO DE APORTACIONES PARA EL FORTALECIMIENTO MUNICIPAL (FORTAMUN) 5A (OBRAS DE ALUMBRADO PUBLICO)		3,500,000.00	-	-	-
PROGRAMA DE OBRA NORMAL MUNICIPAL (PRON) 1A	35	95,607,791.19	89,365,199.71	75,057,202.86	61,244,183.29
PROGRAMA DE OBRA NORMAL MUNICIPAL (PRON) 2A	4	27,384,041.00	19,755,135.25	6,152,135.25	2,573,130.59
PROGRAMA DE OBRA NORMAL MUNICIPAL (PRON) 3A (OBRAS DE PAVIMENTACION)		7,000,000.00	-	-	-
SUMA	67	305,598,715.19	225,213,763.76	131,307,060.67	88,395,757.46

INDICADORES FINANCIEROS	100%	74%	43%	29%
INDICADORES AVANCE FISICO	67%			



INVERSION PUBLICA POR LOCALIDAD RECURSOS 2020

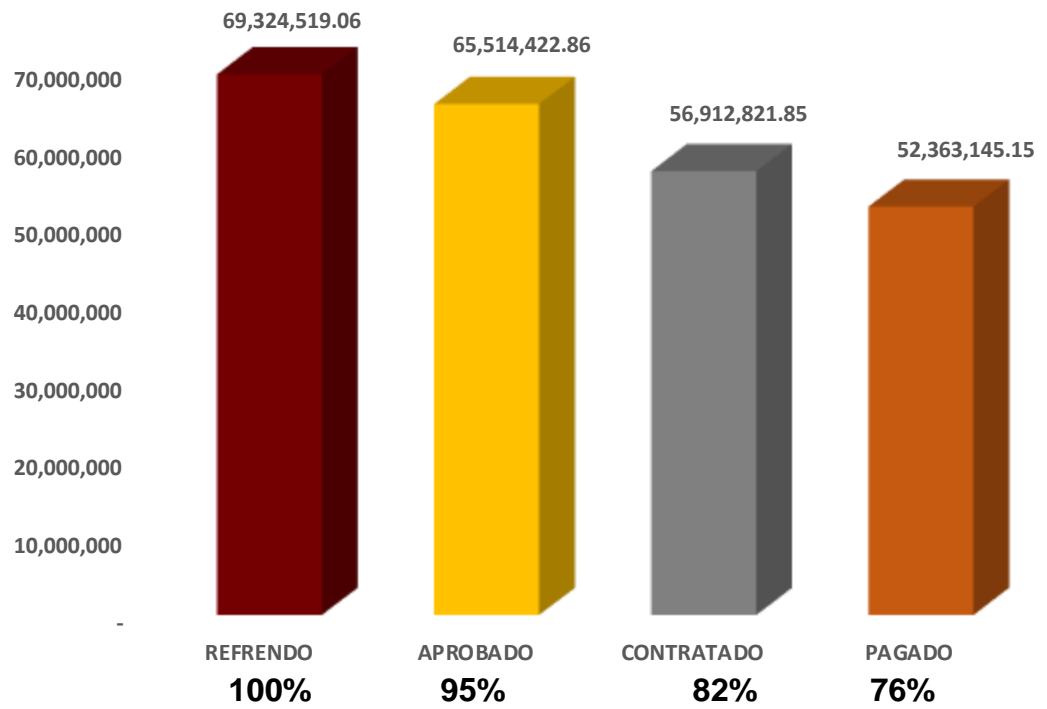
LOCALIDAD DE INVERSION	APROBADO	CONTRATADO	PAGADO	AVANCE	
EN LA CIUDAD	187,063,560.41	118,039,367.54	78,284,129.36	66%	42%
EN EL VALLE	11,666,629.57	8,924,535.76	5,984,752.47	67%	51%
EN SAN FELIPE	26,483,573.78	4,343,157.37	4,126,875.63	95%	16%
POR DEFINIR	80,384,951.43	-	-	0%	0%
TOTAL	305,598,715.19	131,307,060.67	88,395,757.46	67%	29%



REFRENDOS 2019

FONDO	NO. DE OBRAS	REFRENDO	APROBADO	CONTRATADO	PAGADO
FONDO DE APORTACIONES PARA LA INFRAESTRUCTURA SOCIAL MUNICIPAL (FAISM)	38	47,250,372.79	47,250,372.79	38,805,820.57	38,805,820.57
FONDO DE APORTACIONES PARA EL FORTALECIMIENTO MUNICIPAL (FORTAMUN)	2	2,483,459.52	2,483,459.52	2,326,410.73	2,326,410.73
PROGRAMA DE OBRA NORMAL MUNICIPAL (PRON)	8	13,053,880.66	13,053,880.66	13,053,880.66	11,230,913.85
FONDO PARA EL DESARROLLO REGIONAL SUSTENTABLE DE ESTADOS Y MUNICIPIOS MINEROS 2018	4	5,704,647.66	2,561,751.56	2,561,751.56	-
FONDO PARA EL DESARROLLO REGIONAL SUSTENTABLE DE ESTADOS Y MUNICIPIOS MINEROS 2017	1	832,158.43	164,958.33	164,958.33	-
SUMA	53	69,324,519.06	65,514,422.86	56,912,821.85	52,363,145.15

INDICADORES FINANCIEROS	100%	95%	82%	76%
INDICADORES AVANCE FISICO	100%			



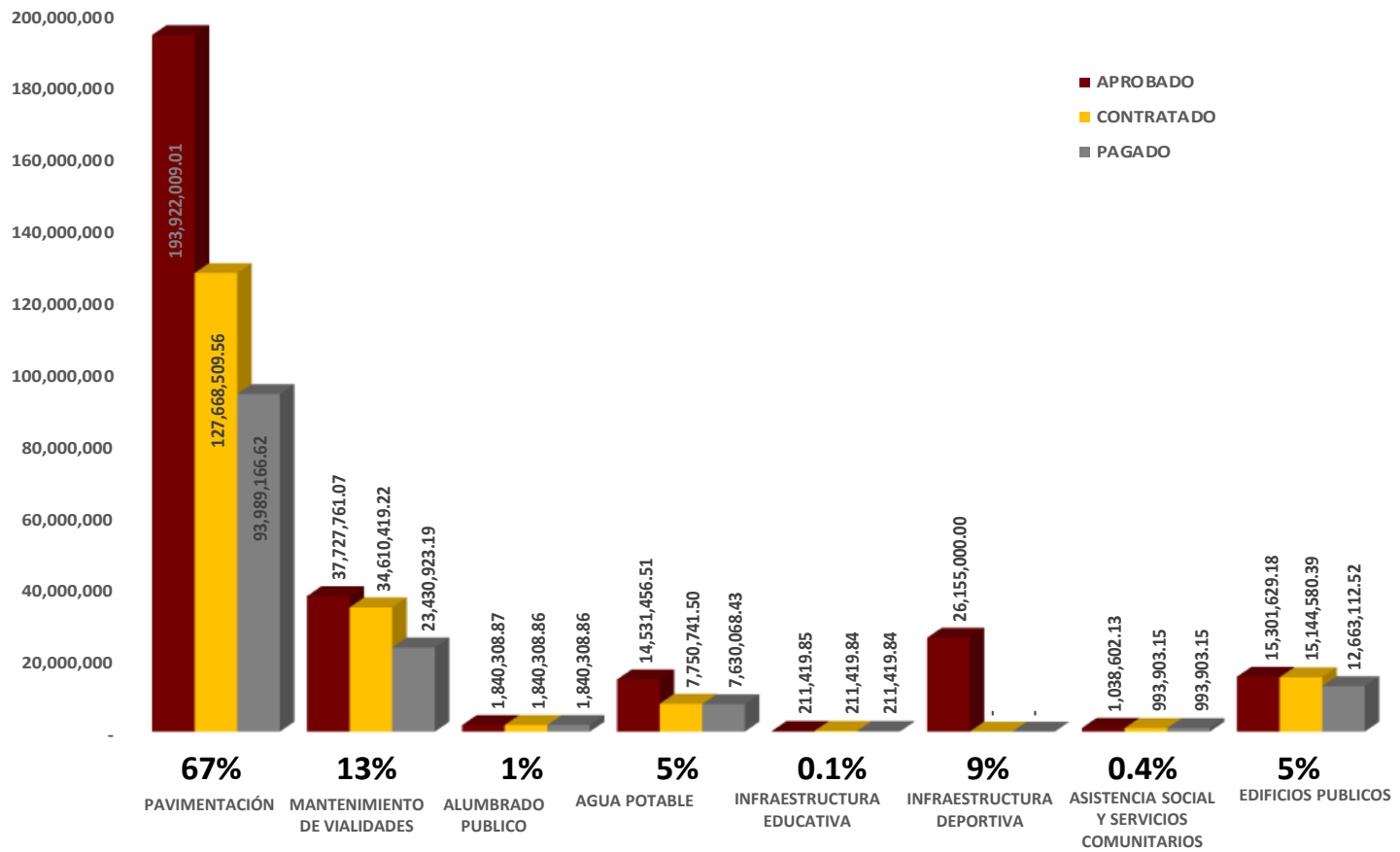
RESUMEN POR RUBRO DE INVERSIÓN

(APROBADO RECURSO FEDERAL Y RECURSO PROPIO)

PROGRAMA	NO. DE OBRAS	APROBADO	CONTRATADO	PAGADO
PAVIMENTACION	68	193,922,009.01	127,668,509.56	93,989,166.62
MANTENIMIENTO DE VIALIDADES	14	37,727,761.07	34,610,419.22	23,430,923.19
ALUMBRADO PUBLICO	10	1,840,308.87	1,840,308.86	1,840,308.86
AGUA POTABLE	9	14,531,456.51	7,750,741.50	7,630,068.43
INFRAESTRUCTURA EDUCATIVA	2	211,419.85	211,419.84	211,419.84
INFRAESTRUCTURA DEPORTIVA	6	26,155,000.00	-	-
ASISTENCIA SOCIAL Y SERVICIOS COMUNITARIOS	4	1,038,602.13	993,903.15	993,903.15
EDIFICIOS PUBLICOS	7	15,301,629.18	15,144,580.39	12,663,112.52
TOTAL INVERSION EN OBRA PUBLICA	120	290,728,186.62	188,219,882.52	140,758,902.61

*INCLUYE RECURSOS POR REFRENDOS 2019 Y APROBACIONES 2020

INDICADORES FINANCIEROS	100%	65%	48%



PAVIMENTACIÓN Y REVESTIMIENTO



MANTENIMIENTO DE VIALIDADES



ALUMBRADO PUBLICO



AGUA POTABLE



INFRAESTRUCTURA EDUCATIVA



ASISTENCIA SOCIAL Y SERVICIOS COMUNITARIOS



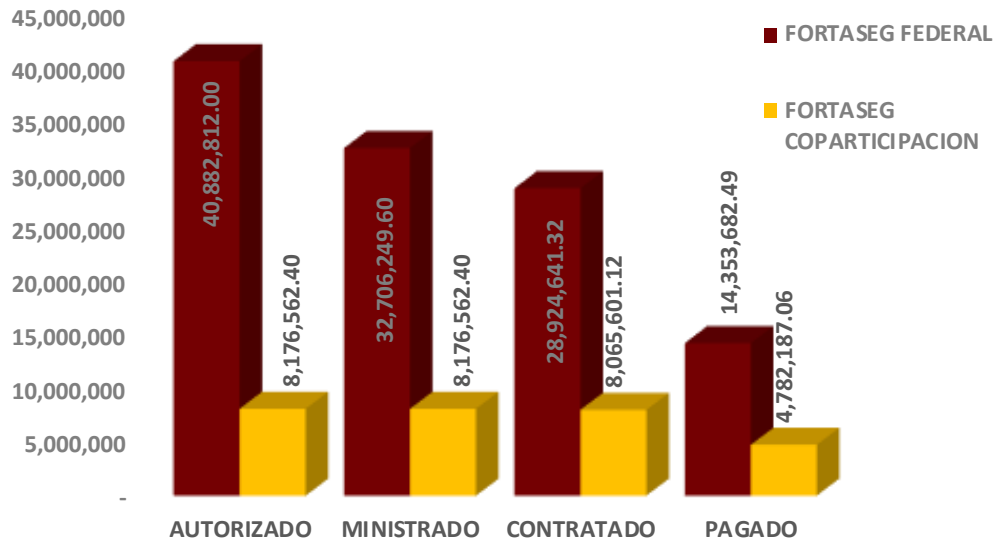
EDIFICIOS PÚBLICOS



INDICADORES DE GESTIÓN FINANCIERA FORTASEG 2020

RECURSOS	NO. DE ACCIONES	AUTORIZADO	MINISTRADO	CONTRATADO	PAGADO
FORTASEG FEDERAL	11	40,882,812.00	32,706,249.60	28,924,641.32	14,353,682.49
FORTASEG COPARTICIPACION	2	8,176,562.40	8,176,562.40	8,065,601.12	4,782,187.06
TOTAL ACCIONES	13	49,059,374.40	40,882,812.00	36,990,242.44	19,135,869.55

ACCIONES	AUTORIZADO	MINISTRADO	CONTRATADO	PAGADO
EVALUACIONES DE PERMANENCIA Y NUEVO INGRESO	4,080,000.00	4,080,000.00	4,080,000.00	2,706,000.00
UNIFORMES (1980 BOTAS, 1980 CAMISOLAS Y 1980 PANTALONES)	8,595,180.00	8,595,180.00	7,944,156.00	7,944,156.00
ARRENDAMIENTO DE EQUIPO DE TRANSPORTE (40 PICK UP) (20 SEDANES)	23,189,616.00	15,013,053.60	13,904,522.12	2,205,544.89
CARGADOR DE ARMA CORTA (300)	191,100.00	191,100.00	-	-
MUNICIONES PARA ARMA CORTA (100,000)	645,000.00	645,000.00	-	-
MANTENIMIENTO A EQUIPO TECNOLÓGICO	1,182,000.00	1,182,000.00	-	-
TERMINAL DIGITAL MÓVIL (RADIO)	2,999,916.00	2,999,916.00	2,995,963.20	1,497,981.60
TOTAL FORTASEG FEDERAL	40,882,812.00	32,706,249.60	28,924,641.32	14,353,682.49
REESTRUCTURACIÓN Y HOMOLOGACIÓN SALARIAL DE LOS ELEMENTOS POLICIALES	8,116,562.40	8,116,562.40	8,061,059.12	4,777,645.06
GASTOS DE OPERACIÓN	60,000.00	60,000.00	4,542.00	4,542.00
TOTAL FORTASEG COPARTICIPACION	8,176,562.40	8,176,562.40	8,065,601.12	4,782,187.06
GRAN TOTAL	49,059,374.40	40,882,812.00	36,990,242.44	19,135,869.55





GOBIERNO DE MEXICALI

**YO
MXL.**

*Somos corazòn
y voluntad*